

МОНИТОРИНГ ПЕРЕМЕН

DOI: 10.15838/sa.2023.2.38.10

УДК 316.653(470.12) | ББК 60.527(2Рос-4Вол)

ДИНАМИКА ГРАЖДАНСКОЙ АКТИВНОСТИ НА ТЕРРИТОРИИ ВОЛОГОДСКОЙ ОБЛАСТИ В 2023 ГОДУ

В нижеследующем материале представлены результаты мониторинга общественного мнения, характеризующие динамику гражданской активности населения Вологодской области в 2011–2023 гг.

Мониторинг общественного мнения ВолНЦ РАН проводится с 1996 года с периодичностью один раз в два месяца (в апреле и июне 2020 года опросы не проводились в связи с карантинными ограничениями). Опрашивается 1500 респондентов старше 18 лет в городах Вологде и Череповце, в Бабаевском, Великоустюгском, Вожегодском, Грязовецком, Тарногском муниципальных округах и Кирилловском, Никольском, Шекснинском муниципальных районах. Репрезентативность выборки обеспечивается соблюдением следующих условий: пропорций между городским и сельским населением; пропорций между жителями населенных пунктов различных типов (сельские населенные пункты, малые и средние города); половозрастной структуры взрослого населения области. Метод опроса – анкетирование по месту жительства респондентов. Ошибка выборки не превышает 3%. Данные за 2023 год отражают результаты опроса, проведенного с 21 марта по 11 апреля.

Как показывают результаты опросов, за последние 5 лет (с 2019 по 2023 год) среди жителей Вологодской области остается стабильной самооценка своего участия в общественной и политической жизни: 59–60% характеризуют его как «пассивное»; доля тех, кто придерживается противоположной точки зрения, составляет 19–21% (рис. 1).

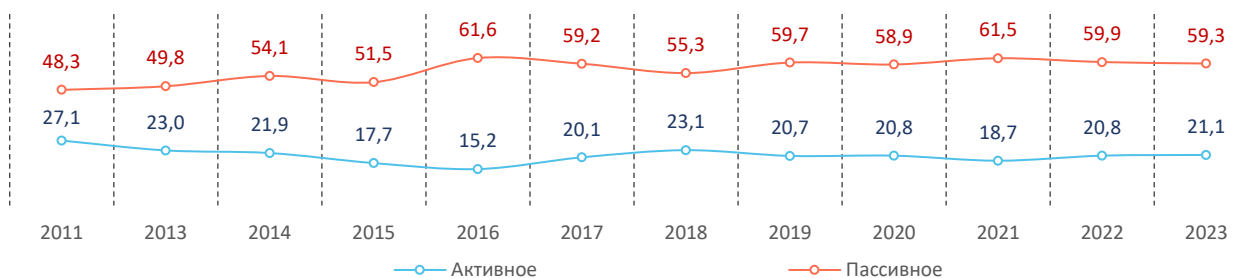
Не наблюдается существенных изменений и в динамике самооценки личного влияния на состояние дел в различных сферах. Жители области преимущественно ощущают возможность своего влияния на положение дел в семье (84–85%), а также на работе (41–42%) и в месте проживания (34–36%; табл.). О возможности влиять на ситуацию в городе, области, стране в целом говорят 7–10% населения.

Структура межличностного доверия остается стабильной с 2020 года: 55% жителей области считают, что в настоящее время можно доверять «только самым близким друзьям и родственникам» (рис. 2); доля тех, кто доверяет большинству знакомых людей или всем без исключения, составляет 17%. Доля респондентов, считающих, что сегодня нельзя никому доверять, остается на уровне 25–28%.

Также следует отметить, что в 2023 году продолжилась тенденция снижения доли жителей области, относящих себя к людям, готовым объединяться ради достижения общих целей. За период с 2018 по 2023 год их удельный вес снизился на 10 п. п. (с 48 до 38%; рис. 3).

В то же время все больше жителей Вологодской области отмечают согласие и сплоченность в обществе в целом. Данная тенденция наблюдается с 2016 года. В своем окружении со-

Мониторинг перемен



Вариант ответа	Изменение (+/-), 2023 год к 2022 году
Активное	0
Пассивное	-1

Рис. 1. Самооценка степени активности общественно-политической жизни*, % от числа опрошенных

* Формулировка вопроса: «Как бы Вы оценили степень Вашего участия в общественной и политической жизни?».

Здесь и далее зеленой заливкой отмечаются позитивные изменения, красной – негативные, синей – отсутствие изменений. В связи с тем что изменения +/- 3 п. п. попадают в пределы ошибки выборки, они считаются незначительными и отмечаются синим цветом.

Таблица. Доля людей, считающих, что могут лично влиять на состояние дел ...*, % от числа опрошенных

Вариант ответа	Год												Изменение (+/-), 2023 год к 2022 году
	2011	2013	2014	2015	2016	2017	2018	2019	2020	2021	2022	2023	
В Вашей семье	77,1	76,9	77,5	75,7	84,5	84,4	83,1	83,5	83,6	86,3	85,2	84,1	-1
У Вас на работе	50,7	42,9	40,9	37,5	39,9	46,1	44,1	41,6	41,5	41,7	42,2	40,7	-2
В Вашем доме, дворе, где Вы живете	35,6	34,5	33,5	35,1	32,9	35,5	36,9	34,9	34,1	34,9	35,9	33,9	-2
В Вашем городе, районе	12,3	7,1	9,4	7,1	7,1	9,8	10,5	7,7	7,7	7,5	7,5	9,5	+2
В нашей области	7,7	3	4,1	3,7	4,7	4,5	5,9	4,3	4	4,1	4,7	6,3	+2
В стране в целом	6,6	2,5	3,7	3,3	3,9	4,5	5,3	4	4,5	4	5,2	6,9	+2

* Формулировка вопроса: «Как Вы считаете, можете ли Вы лично сегодня повлиять на состояние дел ...?». Вариант ответа «да».



Вариант ответа	Изменение (+/-), 2023 год к 2022 году
В наше время никому нельзя доверять	+2
Только самым близким друзьям и родственникам	-1
Большинству знакомых мне людей можно доверять	0
Доверять можно всем людям без исключения	-1

Рис. 2. Оценка уровня межличностного доверия*, % от числа опрошенных

* Формулировка вопроса: «Кому Вы можете доверять?».

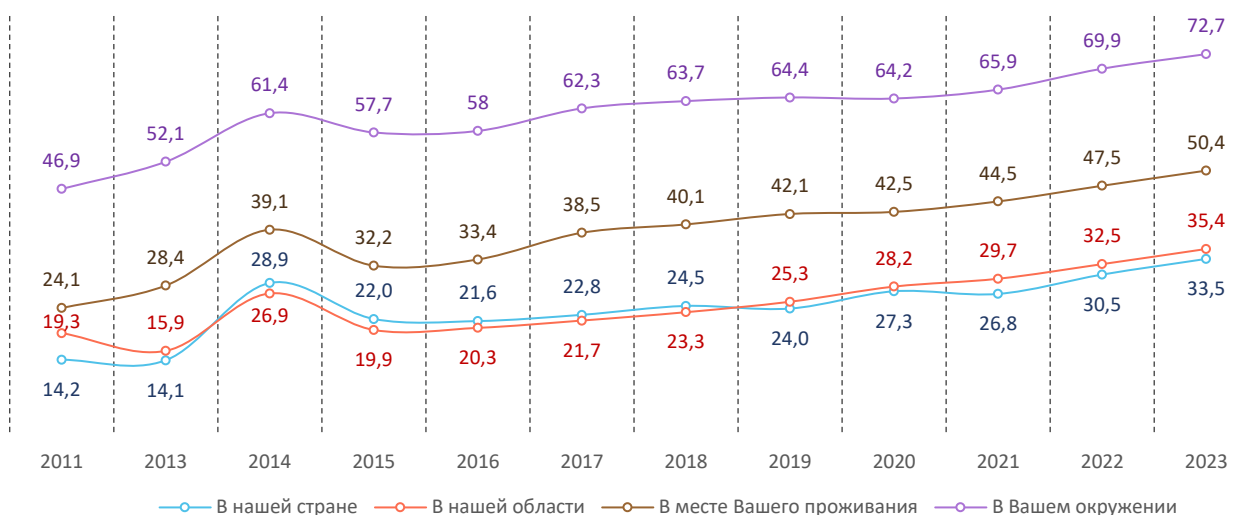
Динамика гражданской активности на территории Вологодской области в 2023 году



Вариант ответа	Изменение (+/-), 2023 год к 2022 году
К тем, кто готов объединяться	-2
К тем, кто не готов объединяться	+2

Рис. 3. Оценка степени готовности к объединению*, % от числа опрошенных

* Формулировка вопроса: «Есть люди, готовые объединяться с другими людьми для каких-либо совместных действий, если их идеи и интересы совпадают, и есть люди, не готовые объединяться. К кому бы Вы отнесли себя – к первым или ко вторым?».



Доля людей, считающих, что сегодня в обществе больше согласия, сплоченности	Изменение (+/-), 2023 год к 2022 году
В стране	+3
В области	+3
В месте проживания	+3
В окружении	+3

Рис. 4. Оценка степени сплоченности общества*, % от числа опрошенных

* Формулировка вопроса: «Как Вы считаете, чего сегодня больше: согласия, сплоченности или несогласия, разобщенности?». Вариант ответа «больше согласия, сплоченности».

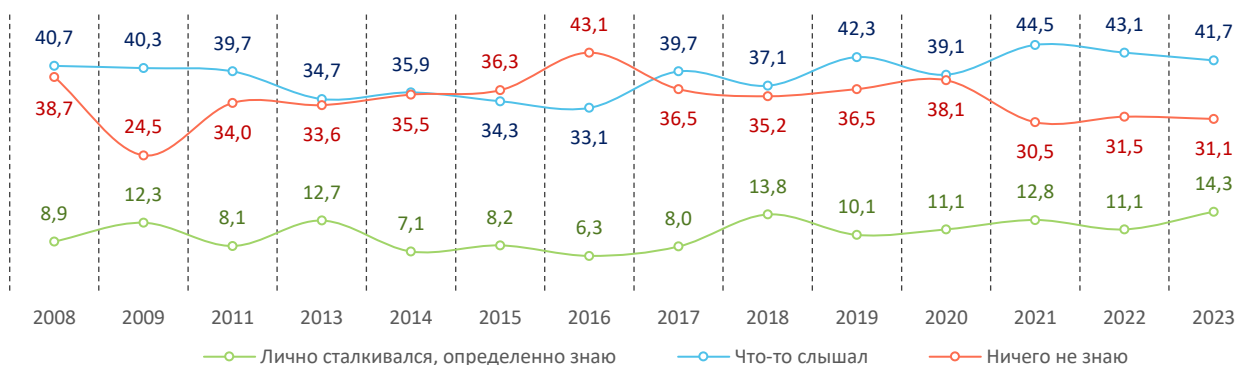
гласие и сплоченность отмечают 73% граждан, в месте проживания – 50%, в стране и области – 34–35% (рис. 4).

В оценке информированности жителей региона о деятельности некоммерческих организаций в 2023 году существенных изменений не произошло. Доля тех, кто хорошо

осведомлен или лично сталкивался с работой организаций некоммерческого сектора, остается на уровне 11–14% (рис. 5). Удельный вес людей, отмечающих, что ничего не знают о них, сохраняется на уровне 31–32%.

Также в 2023 году продолжилась тенденция увеличения доли жителей области,

Мониторинг перемен



Вариант ответа	Изменение (+/-), 2023 год к 2022 году
Лично сталкивался, определенно знаю	+3
Что-то слышал	-1
Ничего не знаю	0

Рис. 5. Оценка уровня информированности о деятельности некоммерческих организаций*, % от числа опрошенных

* Формулировка вопроса «Знаете ли Вы о деятельности в Вологодской области некоммерческих (общественных) организаций (регионального отделения партий, профсоюзов, религиозных, правозащитных, благотворительных организаций, обществ и т. д.)?».



Вариант ответа	Изменение (+/-), 2023 год к 2022 году
Оказывают большое влияние	+2
Оказывают незначительное влияние	+1
Не оказывают никакого влияния	-2

Рис. 6. Оценка степени влияния НКО на жизнь в области*, % от числа опрошенных

* Формулировка вопроса «На Ваш взгляд, в какой степени некоммерческие (общественные) организации влияют на жизнь области?».

считающих, что НКО оказывают большое влияние на жизнь в регионе. С 2017 года доля разделяющих это мнение увеличилась на 7 п. п. (с 4 до 11%; рис. 6).

При этом продолжает снижаться удельный вес тех, кто придерживается противоположного мнения: с 2021 по 2023 год – на 4 п. п. (с 29 до 25%).

Материал подготовили
М.В. Морев
 кандидат экономических наук
 ведущий научный сотрудник
 ФГБУН ВолНЦ РАН
А.Н. Гордиевская
 младший научный сотрудник
 ФГБУН ВолНЦ РАН