

# МОНИТОРИНГ ПЕРЕМЕН

DOI: 10.15838/sa.2023.3.39.12

УДК 316.653(470.12) | ББК 60.527(2Рос-4Вол)

## ДИНАМИКА ОБЩЕСТВЕННОГО МНЕНИЯ О ДЕЯТЕЛЬНОСТИ ПОЛИЦИИ (ПО РЕЗУЛЬТАТАМ ОПРОСА В АВГУСТЕ 2023 ГОДА)

В нижеследующем материале представлены результаты мониторинга общественного мнения, характеризующие динамику отношения населения Вологодской области к деятельности правоохранительных органов в 2023 году, а также за последние 13 лет (в период с 2010 по 2023 год).

Мониторинг общественного мнения ВолНЦ РАН проводится с 1996 года с периодичностью один раз в два месяца. Опрашивается 1500 респондентов старше 18 лет в городах Вологде и Череповце, в Бабаевском, Великоустюгском, Вожегодском, Грязовецком, Тарногском, Кирилловском, Никольском муниципальных округах и Шекснинском муниципальном районе. Репрезентативность выборки обеспечивается соблюдением следующих условий: пропорций между городским и сельским населением; пропорций между жителями населенных пунктов различных типов (сельские населенные пункты, малые и средние города); половозрастной структуры взрослого населения области. Метод опроса – анкетирование по месту жительства респондентов. Ошибка выборки не превышает 3%. Данные за 2023 год отражают результаты опроса, проведенного с 12 июля по 14 августа.

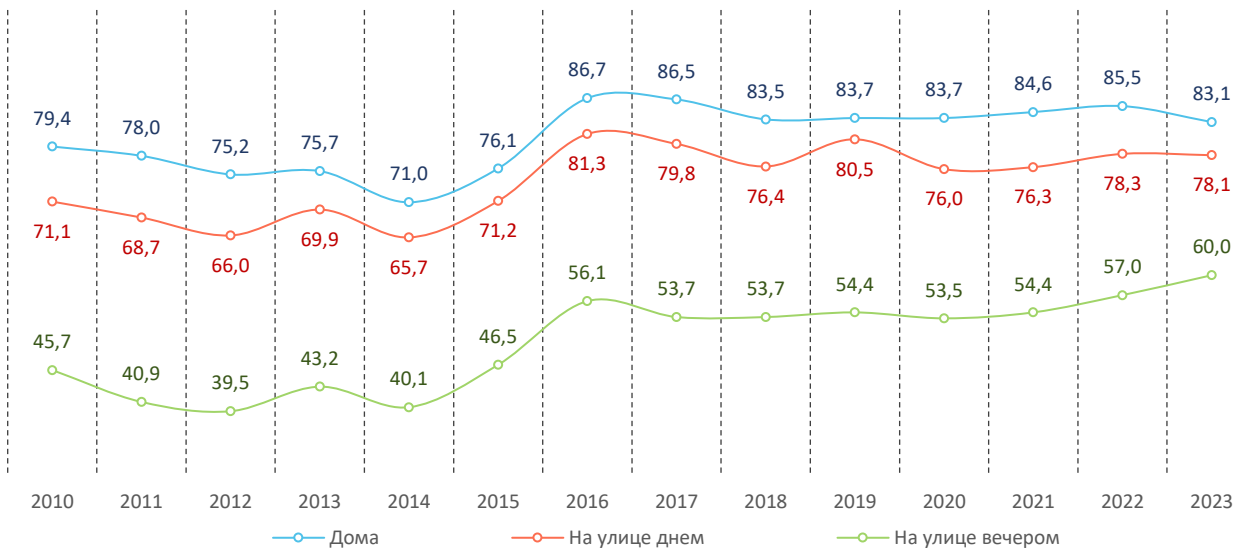
В оценках степени общественной безопасности заметны позитивные изменения, происходящие в динамике доли людей, которые комфортно чувствуют себя на улице вечером: в 2021 году – 54%, в 2022 году – 57%, в 2023 году – 60% (рис. 1).

В целом за период с 2010 по 2023 год доля людей, чувствующих себя в безопасности на улице вечером, увеличилась на 14 п. п. (с 46 до 60%); на улице днем – на 7 п. п. (с 71 до 78%); дома – на 4 п. п. (с 79 до 83%).

Как и в прошлом году, подавляющее большинство респондентов отметили, что в той или иной степени уверены в защищенности своей жизни, здоровья (75%), а также своего имущества (73%; рис. 2, 3). Для сравнения, противоположной точки зрения придерживаются 19% жителей региона.

В динамике оценок деятельности полиции за прошедший год существенных изменений не произошло: 85% жителей области в целом позитивно оценивают работу правоохранительных органов; противоположного мнения придерживаются 15% респондентов (рис. 4). При этом за последние 13 лет (с 2010 по 2023 год) удельный вес позитивных суждений значительно увеличился – на 14 п. п. (с 71 до 85%).

Уверенность в том, что в настоящее время правоохранительные органы способны справиться с преступностью, выражают 41% респондентов; на 18 п. п. больше, чем в 2010 году (рис. 5).



Вариант ответа	Изменение (+/-), 2023 год к 2022 году
Дома	-3
На улице днем	0
На улице вечером	+3

Рис. 1. Распределение ответов на вопрос «Чувствуете ли Вы себя в безопасности в настоящее время?»\* (вариант ответа «да и скорее да»), % от числа опрошенных

\* Вопрос задается с 1994 года, данные представлены с 2010 года.

Здесь и далее в таблицах зеленым цветом отмечаются позитивные изменения, красным цветом – негативные, синим – отсутствие изменений. В связи с тем что изменения +/- 3 п. п. попадают в пределы ошибки выборки, они считаются незначительными и отмечаются синим цветом.

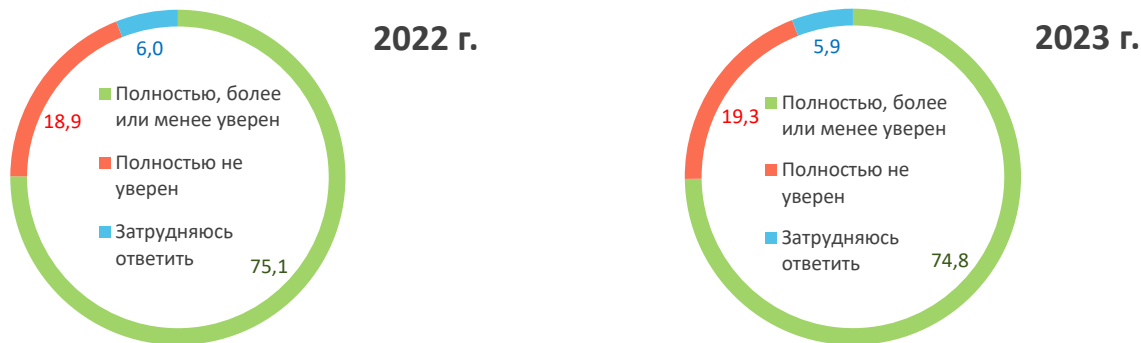


Рис. 2. Субъективная оценка степени защищенности своей жизни, здоровья\*, % от числа опрошенных

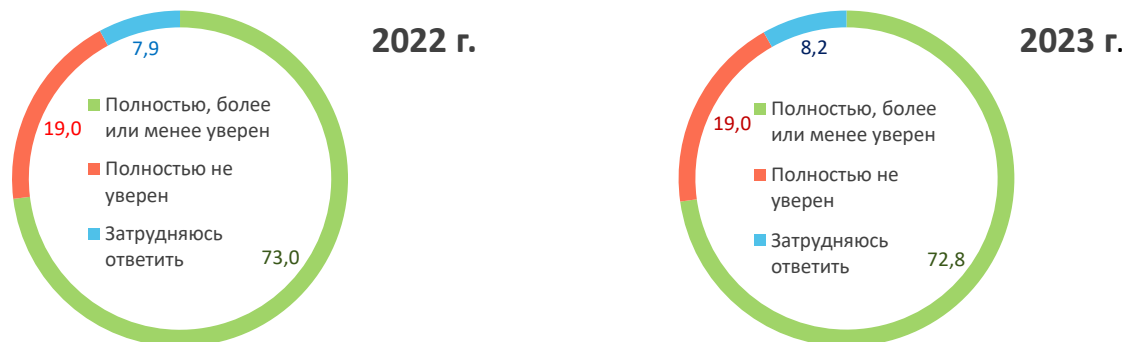
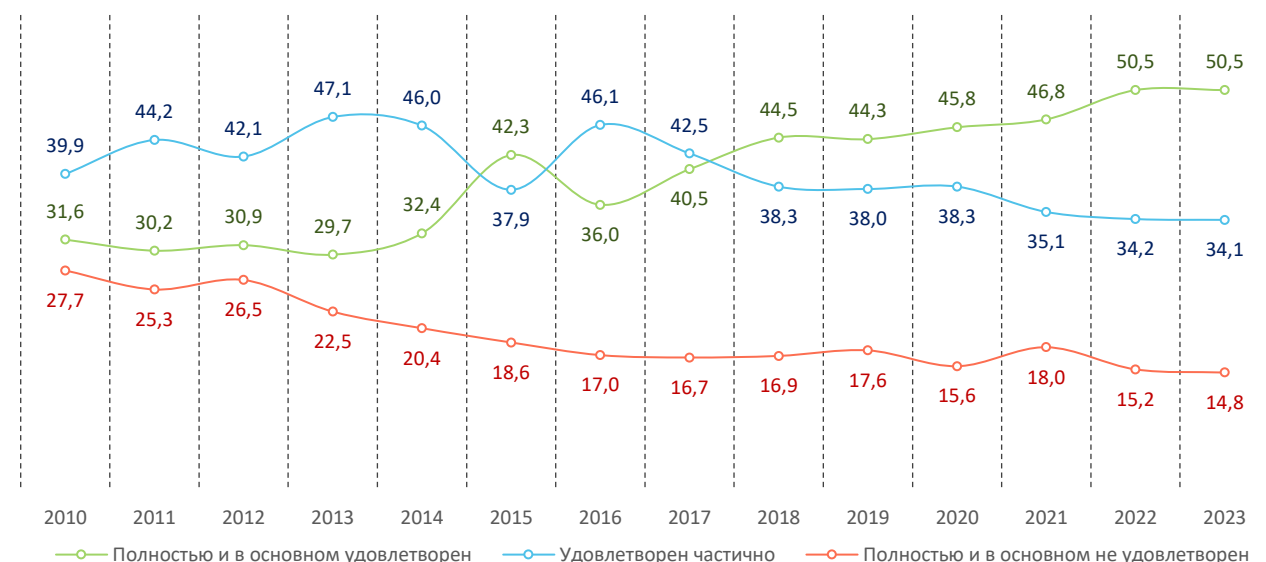


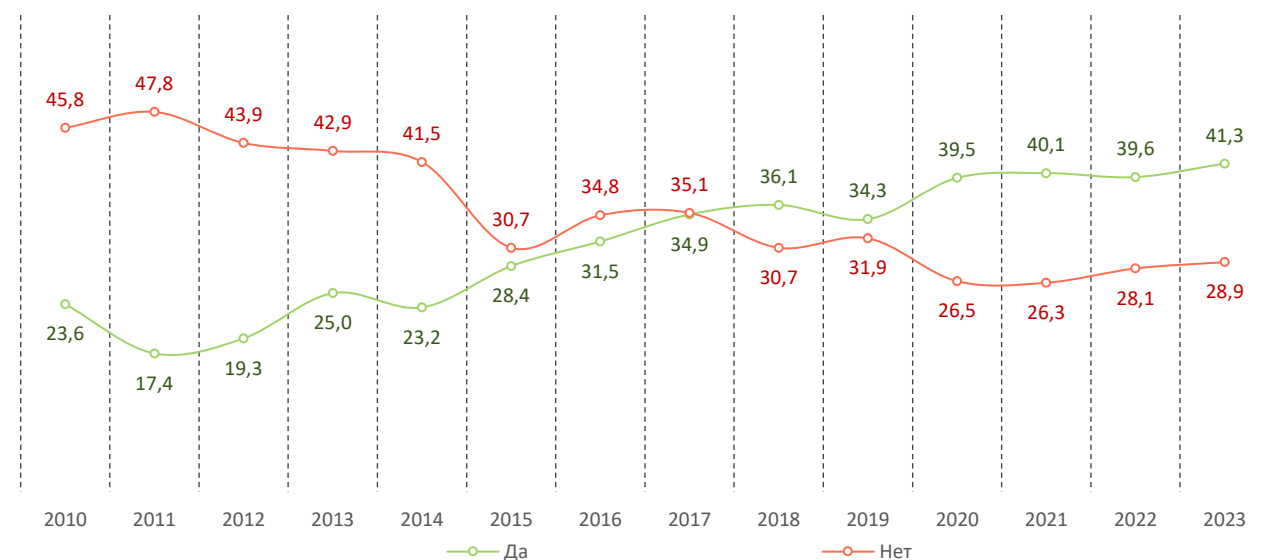
Рис. 3. Субъективная оценка степени защищенности личного имущества\*, % от числа опрошенных

\* Формулировка вопроса: «Ощущаете ли Вы сегодня уверенность в защищенности...?». Вопрос задается с 2011 года.



Вариант ответа	Изменение (+/-), 2023 год к 2022 году
Полностью и в основном удовлетворен	0
Удовлетворен частично	0
Полностью и в основном не удовлетворен	0

Рис. 4. Распределение ответов на вопрос «Насколько Вы удовлетворены деятельностью полиции?»\*, % от числа опрошенных  
\* Вопрос задается с 2010 года.



Вариант ответа	Изменение (+/-), 2023 год к 2022 году
Да	+2
Нет	+1

Рис. 5. Распределение ответов на вопрос «Считаете ли Вы, что полиция в настоящее время способна справиться с преступностью?»\*, % от числа опрошенных  
\* Вопрос задается с 1994 года, данные представлены с 2010 года.

Для сравнения, сомнения в этом высказывают 29% опрошенных (на 17 п. п. меньше, чем 13 лет назад).

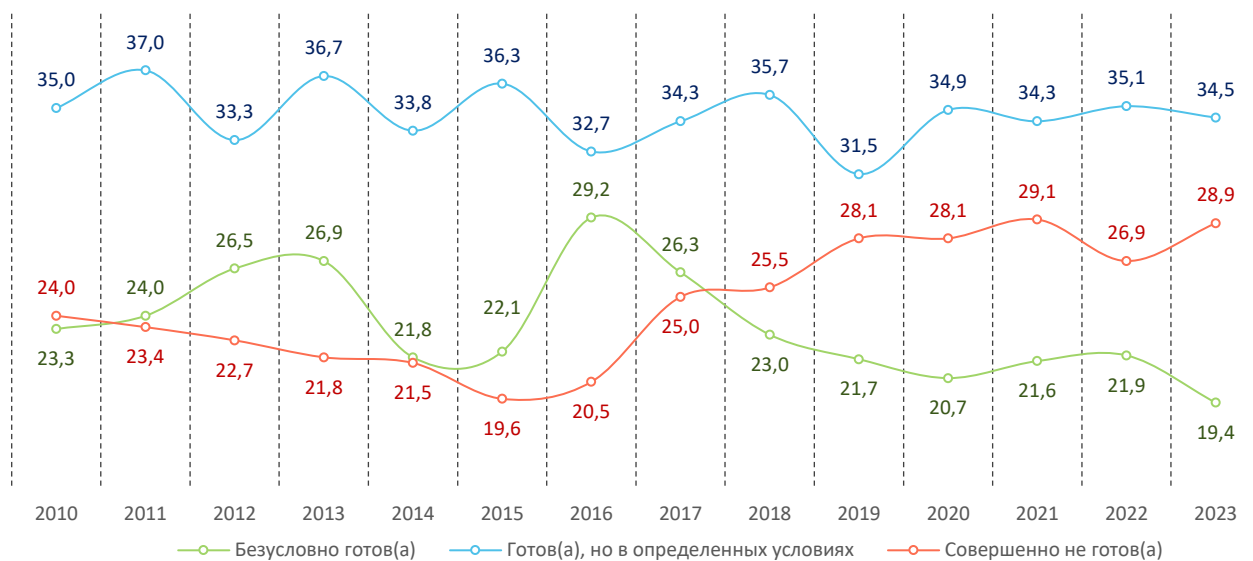
Вслед за ростом удовлетворенности деятельностью полиции в долгосрочной ретро-

спективе увеличивается доля людей, предпочитающих обратиться в органы внутренних дел в случае опасности. На протяжении последних трех лет их удельный вес составляет 57–58%; в 2010 году – 51% (табл. 1).

**Таблица 1. Распределение ответов на вопрос «Если Вашей жизни, здоровью или благополучию будет угрожать опасность, станете ли Вы что-либо предпринимать?»\*, % от числа опрошенных**

Вариант ответа	Год														Изменение (+/-), 2023 год к 2022 году
	2010	2011	2012	2013	2014	2015	2016	2017	2018	2019	2020	2021	2022	2023	
Обращусь за помощью в ОВД	50,6	49,7	52,9	54,1	52,9	61,9	62,5	64,2	56,9	54,1	56,3	58,3	56,8	57,2	0
Обращусь за помощью в другие государственные органы	8,6	7,3	10,2	10,6	11,8	12,4	9,8	13,3	12,1	15,5	12,3	14,3	13,5	14,2	+1
Сам обеспечу свою безопасность	14,3	15,5	14,2	14,9	15,2	11,3	12,1	11,5	14,4	11,9	12,1	12,9	11,3	8,3	-3
Буду использовать иные меры	12,3	11,2	9,6	11,4	10,9	8,6	10,3	8,3	9,1	12,5	10,1	7,7	9,5	7,9	-2
Обращусь за помощью в частные охранные структуры	6,2	7,1	6,0	6,0	7,3	4,6	4,5	6,9	8,5	6,0	6,2	6,3	5,5	6,3	+1
Поменяю место жительства	2,8	3,8	3,0	3,5	3,3	2,3	2,6	3,3	5,1	4,3	3,6	3,5	4,1	4,5	0
Ничего предпринимать не буду	1,1	9,3	10,0	7,5	8,2	10,4	7,9	8,9	9,6	11,9	13,6	11,3	12,5	11,1	-1

\* Вопрос задается с 2000 года, данные представлены с 2010 года.



Вариант ответа	Изменение (+/-), 2023 год к 2022 году
Безусловно готов(а)	-3
Готов(а), но в определенных условиях	-1
Совершенно не готов(а)	+2

**Рис. 6. Распределение ответов на вопрос «Готовы ли Вы в случае необходимости оказать помощь органам внутренних дел?»\*, % от числа опрошенных**

\* Вопрос задается с 2000 года, данные представлены с 2010 года.

К любым другим действиям в случае возникновения угрозы жизни и здоровью готовы прибегнуть не более 15% населения.

В 2023 году незначительно уменьшилась доля людей, готовых в случае необходимости

оказать помощь органам внутренних дел без всяких условий (на 3 п. п., с 22 до 19%; рис. 6).

Однако пока что эти изменения не приняли характер долгосрочной тенденции. Большинство жителей области (54%) по-

**Таблица 2. Распределение ответов на вопрос «Какие из нижеперечисленных факторов, на Ваш взгляд, могут способствовать укреплению правопорядка?»\*, % от числа опрошенных**

Вариант ответа	Год														Изменение (+/-), 2023 год к 2022 году
	2010	2011	2012	2013	2014	2015	2016	2017	2018	2019	2020	2021	2022	2023	
Повышение качества отбора и профессиональной подготовки сотрудников ОВД	51,2	48,4	49,2	52,8	58,7	57,7	58,2	53,9	54,3	51,0	58,5	60,1	58,4	58,7	0
Усиление ответственности за правонарушения	36,3	40,1	45,0	46,5	32,1	43,2	45,2	52,5	46,0	41,3	47,2	46,9	47,1	47,1	0
Улучшение технической оснащённости ОВД	21,1	21,9	20,2	20,6	20,7	23,0	33,9	33,5	38,2	34,5	35,5	39,3	37,0	39,4	+2
Привлечение общественности к борьбе с преступностью и охране общественного порядка	16,8	17,3	19,5	17,9	22,3	23,1	32,3	26,5	30,4	26,1	26,4	27,9	28,5	25,5	-3
Увеличение заработной платы сотрудников полиции	16,1	15,7	8,0	5,9	9,3	7,9	11,5	13,0	16,5	18,3	13,5	18,0	17,8	20,1	+2
Расширение штатов ОВД	4,5	5,8	3,8	5,9	8,1	7,7	12,2	14,3	17,4	9,7	14,7	13,5	12,7	14,2	+1
Предоставление больших прав полиции	4,0	4,6	4,7	4,0	4,5	3,9	7,4	8,7	12,1	11,9	10,5	12,4	11,3	10,5	-1

\* Вопрос задается с 2000 года, данные представлены с 2010 года.

прежнему проявляет готовность к сотрудничеству с полицией. Удельный вес тех, кто к этому «совершенно не готов», значительно меньше (27–29%).

С 2020 года остается стабильной доля людей, считающих, что повышение качества отбора и профессиональной подготовки сотрудников полиции будет в первую очередь способствовать укреплению правопорядка (58–60%; табл. 2). Для сравнения, в 2010 году доля разделяющих это мнение составляла 51%.

Также достаточно распространенным среди жителей области остается мнение о том, что общественной безопасности будет способствовать «усиление ответственности за правонарушения» (47%); «улучшение технической оснащённости органов внутренних дел» (37–39%); «привлечение общественности к борьбе с преступностью и охране общественного порядка» (26–29%).

Таким образом, в 2023 году по сравнению с прошлым годом оценка деятельности правоохранительных органов существенно не изменилась и по-прежнему остается преимущественно позитивной: 85% жителей

области в целом удовлетворены работой полиции; 75% – чувствуют защищенность своей жизни, здоровья, имущества.

Очевидные положительные изменения общественного мнения о деятельности органов правопорядка зафиксированы в долгосрочной (годовой) динамике. Однако нужно отметить, что примерно с 2016 года постепенно увеличивается доля жителей области, «совершенно не готовых» оказать помощь правоохранительным органам в случае возникновения необходимости. Эта особенность требует дальнейших наблюдений, которые будут продолжены в рамках мониторинга общественного мнения о деятельности полиции.

*Материал подготовили*

*М.В. Морев  
кандидат экономических наук  
ведущий научный сотрудник  
ФГБУН ВолНЦ РАН*

*А.Н. Гордиевская  
младший научный сотрудник  
ФГБУН ВолНЦ РАН*